

## PANGEA MATHEMATIKWETTBEWERB - ERSTANMELDUNG -

**Wie melde ich meine SchülerInnen zum Pangea Mathematikwettbewerb an?**

### Schritt 1: Registrierung

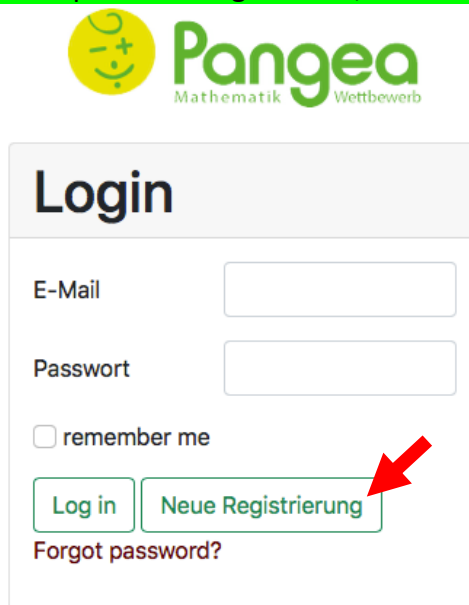
SchülerInnen können nur über einen LehrerInnenzugang für die Teilnahme am Wettbewerb angemeldet werden. Dazu ist zunächst eine Registrierung der Lehrperson bzw. der Schule mit einer E-Mailadresse und einem selbstfestgelegten Passwort notwendig. Mit diesem Zugang ist die Betreuung des gesamten Ablaufs, sowie die Ergebniseinsicht möglich.

1. Für die Registrierung gehen Sie zunächst auf die Homepage von Pangea unter [www.pangea-wettbewerb.at](http://www.pangea-wettbewerb.at). Hier klicken Sie auf den Link zur Online-Anmeldung.



The screenshot shows the homepage of the Pangea Mathematik Wettbewerb. At the top, there is a navigation bar with contact information (+43664 369 44 45, office@pangea-wettbewerb.at) and social media icons. Below this is the Pangea logo and the text 'Bundesministerium Bildung, Wissenschaft und Forschung'. The main content area features a large 'Online-Anmeldung' button with a red arrow pointing to it, a 'Pangea 2022' banner, and an 'INSTA GALERIE' section showing a post from 'pangea.wettbewerb' from 1 year ago. A sidebar on the left lists 'AKTUELLE TERMINE 2021/22' with dates: 23. MÄRZ, MITTWOCH (VORRUNDE), 16. MÄRZ, MITTWOCH (Anmeldeschluss), and 14. MAI, SAMSTAG (FINALE).

2. Wenn Sie sich das erste Mal in der Anmeldeplattform registrieren, drücken Sie auf „Neue Registrierung“.



The screenshot shows the login and registration form on the Pangea website. It features the Pangea logo at the top. The form is titled 'Login' and contains the following elements: an 'E-Mail' input field, a 'Passwort' input field, a checkbox for 'remember me', a 'Log in' button, a 'Neue Registrierung' button with a red arrow pointing to it, and a 'Forgot password?' link.

3. In der Registrierungsmaske geben Sie die Informationen zur Lehrperson und zur Schule ein. Emailadresse und ein selbstfestgelegtes Passwort sind später für den Zugang zum Pangea-Portal notwendig.
4. Die Eingabe der Informationen zu ihrer Schule ist für die spätere Zuordnung der TeilnehmerInnen notwendig.



## Registrierung



### Informationen über Ihre Schule



5. Um die Registrierung abzuschließen stimmen Sie den **Allgemeinen Geschäftsbedingungen** (AGB) und der **Datenschutzerklärung** zu.
6. Sie können auch unseren Newsletter abonnieren, um Neuigkeiten über Pangea und andere Angebote zu erfahren.

Ja, ich möchte den Newsletter abonnieren und regelmäßig per E-Mail über Neuigkeiten und Aktivitäten wie andere Wettbewerbe, Talentkurse, Sommerschulen, Fort- und Weiterbildungen informiert werden.

\* Ich habe die **AGBs** gelesen und akzeptiert

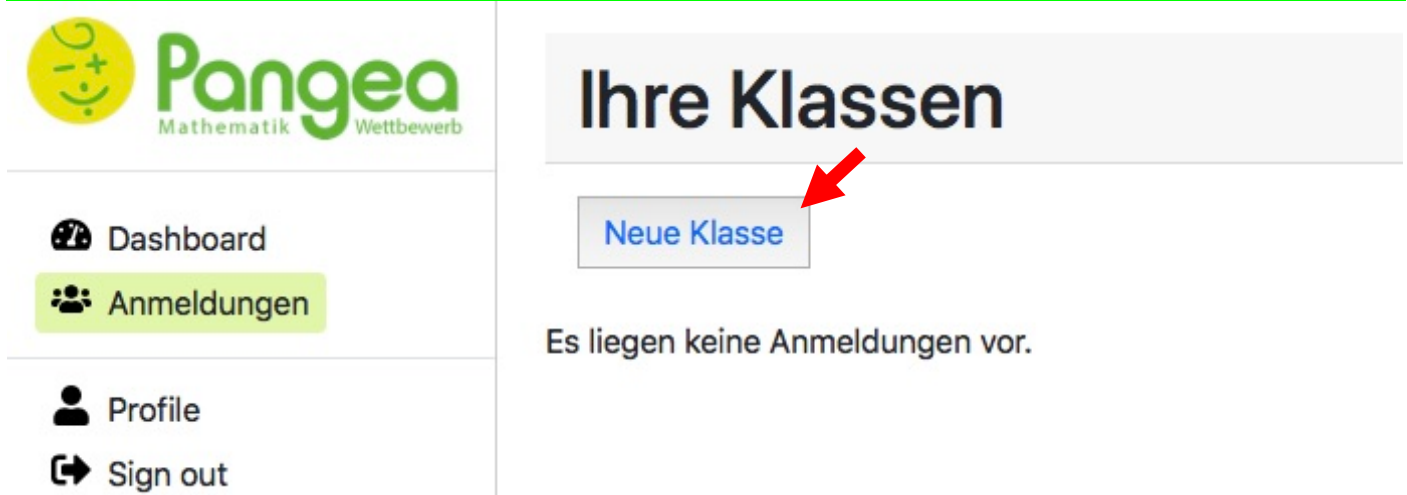
\* Ich habe die **Datenschutzerklärung** gelesen und akzeptiert

- Nach erfolgreicher Registrierung erhalten Sie eine Bestätigungsemail, die an ihre angegebene Emailadresse versendet wird.
- Nun können Sie mit ihren Login-Daten, der Emailadresse und dem Passwort, im Anmeldeportal einsteigen.

## Schritt 2: Eingabe der Anzahl der TeilnehmerInnen:

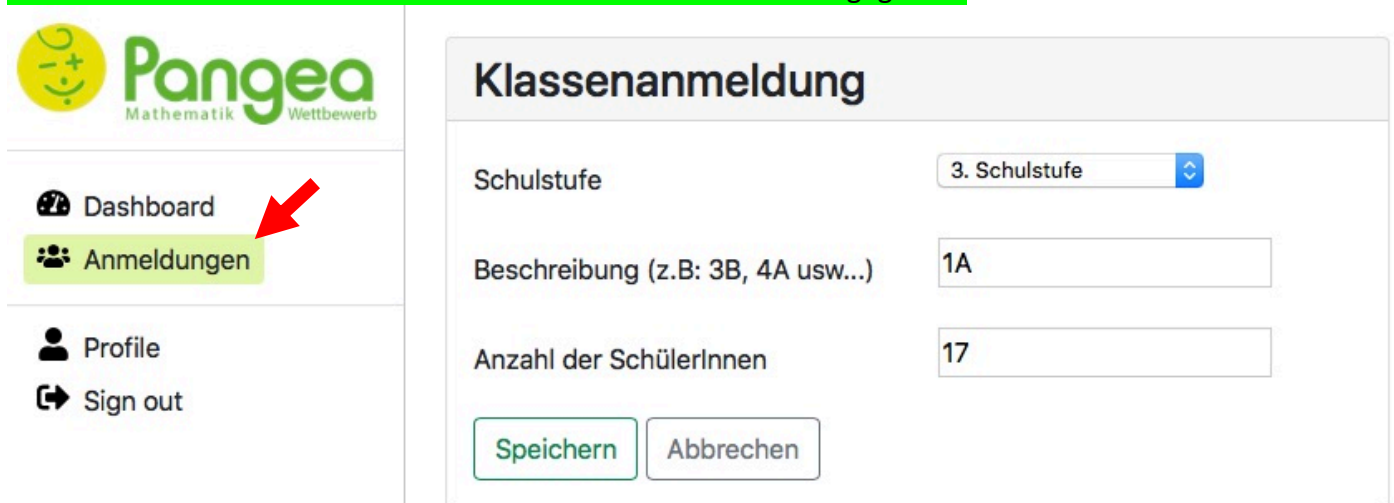
Nach der Registrierung werden Anzahl und Schulstufe der TeilnehmerInnen eingegeben. Diese Informationen können bis zum Anmeldeschluss geändert werden. Es werden keine persönlichen Daten von SchülerInnen erfasst und eine Mindest-TeilnehmerInnenanzahl gibt es nicht.

- Zur Eingabe der Anzahl der TeilnehmerInnen steigen Sie mit ihren Login-Daten, der Emailadresse und dem Passwort, im Anmeldeportal ein. Um die ersten TeilnehmerInnen anzulegen, drücken Sie auf „Neue Klasse“.



The screenshot shows the Pangea user interface. On the left is a navigation sidebar with the Pangea logo and menu items: Dashboard, Anmeldungen (highlighted in green), Profile, and Sign out. The main content area is titled 'Ihre Klassen' and contains a button labeled 'Neue Klasse' with a red arrow pointing to it. Below the button, it says 'Es liegen keine Anmeldungen vor.'

- In der linken Leiste finden Sie einen Button „Anmeldungen“. Hier wird zunächst eine Schulstufe ausgewählt und die Anzahl der TeilnehmerInnen für die betroffene Klasse angegeben.



The screenshot shows the 'Klassenanmeldung' form. On the left sidebar, the 'Anmeldungen' button is highlighted in green with a red arrow pointing to it. The main form area has the title 'Klassenanmeldung' and contains the following fields:
 

- Schulstufe: A dropdown menu with '3. Schulstufe' selected.
- Beschreibung (z.B: 3B, 4A usw...): A text input field containing '1A'.
- Anzahl der SchülerInnen: A text input field containing '17'.

 At the bottom of the form are two buttons: 'Speichern' and 'Abbrechen'.

11. Jede Klasse wird einzeln angelegt und mit der Anzahl der TeilnehmerInnen beschriftet. Von der Lehrperson können diese eingegeben Informationen bis zum Anmeldeschluss jederzeit geändert werden. Insgesamt werden bei der Anmeldung keine persönlichen Daten von SchülerInnen erfasst und es gibt keine Mindest-TeilnehmerInnenanzahl.



**Klasse erfolgreich hinzugefügt**

## Ihre Klassen

[Neue Klasse](#)

Schulstufe	Beschreibung	Anzahl d. SchülerInnen	
3	1A	17	 
Gesamtanzahl d. SchülerInnen		17	

1

Bei Unklarheiten und Fragen können Sie sich gerne an das Pangea-Team wenden.

E-Mail: [office@pangea-wettbewerb.at](mailto:office@pangea-wettbewerb.at) | Telefon: +43664 369 44 45

Das Pangea-Team freut sich auf zahlreiche Mathematik begeisterte Schüler und Schülerinnen.