

PANGEA MATHEMATIKWETTBEWERB - ERSTANMELDUNG -

Wie melde ich meine Schüler*innen zum Pangea Mathematikwettbewerb an?

Schritt 1: Registrierung

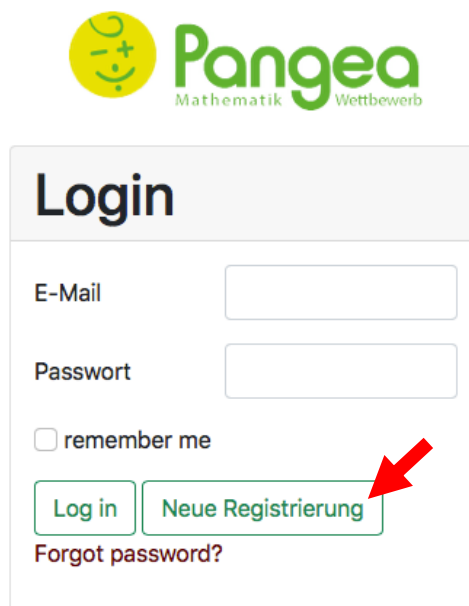
Schüler*innen können nur über einen LehrerInnenzugang für die Teilnahme am Wettbewerb angemeldet werden. Dazu ist zunächst eine Registrierung der Lehrperson bzw. der Schule mit einer E-Mail-Adresse und einem selbstfestgelegten Passwort notwendig. Mit diesen Zugangsdaten ist die Betreuung des gesamten Ablaufs sowie die Ergebniseinsicht möglich.

1. Für die Registrierung gehen Sie zunächst auf die Homepage von Pangea unter www.pangea-wettbewerb.at. Hier klicken Sie auf den Link zur Online-Anmeldung.



The screenshot shows the homepage of the Pangea Mathematik Wettbewerb. At the top, there is a navigation bar with the following links: Über Pangea, Wettbewerb, Downloads, Anmeldung (highlighted with a red arrow), Galerie, Kontakt, and FAQs. Below the navigation bar, there is a main content area. On the left, there is a section titled 'Online-Anmeldung' (highlighted with a red arrow) and 'AKTUELLE TERMINE 2021/22'. The current date is 23. MÄRZ, MITTWOCH, VORRUNDE. Below this, there are two more dates: 16. MÄRZ, MITTWOCH, Anmeldeschluss, and 14. MAI, SAMSTAG, FINALE. In the center, there is a large graphic with the text 'Pangea Mathematik Wettbewerb 2022'. On the right, there is a section titled 'INSTA GALERIE' with a video player showing a poster for the 'PANGEA MATHEMATIK WETTBEWERB 2021'.

2. Wenn Sie sich das erste Mal in der Anmeldeplattform registrieren, drücken Sie auf „Neue Registrierung“.



The screenshot shows the login form on the Pangea website. The form is titled 'Login' and has two input fields for 'E-Mail' and 'Passwort'. Below the input fields, there is a checkbox labeled 'remember me'. At the bottom of the form, there are two buttons: 'Log in' and 'Neue Registrierung' (highlighted with a red arrow). Below the buttons, there is a link that says 'Forgot password?'.

3. In der Registrierungsmaske geben Sie die Informationen zur Lehrperson und zur Schule ein. Email-Adresse und ein selbstfestgelegtes Passwort sind später für den Zugang zum Pangea-Portal notwendig.
4. Die Eingabe der Informationen zur Schule ist für die spätere Zuordnung der Teilnehmer*innen notwendig.



Registrierung

Anrede <input type="text"/>	<input type="text"/>	Akademischer Titel <input type="text"/>
Vorname <input type="text"/>	Nachname <input type="text"/>	
E-Mail <input type="text"/>	Passwort <input type="text"/>	Passwort bestätigen <input type="text"/>

Informationen über Ihre Schule

Telefonnummer(Lehrkraft) <input type="text"/>	Telefonnummer(Schule) <input type="text"/>	
Name der Schule <input type="text"/>	Schulkennzahl <input type="text"/>	Schulform <input type="text"/>
Straße <input type="text"/>		Hausnummer <input type="text"/>

5. Um die Registrierung abzuschließen stimmen Sie den **Allgemeinen Geschäftsbedingungen** (AGB) und der **Datenschutzerklärung** zu.
6. Sie können auch den Pangea-Newsletter abonnieren, um Neuigkeiten über Pangea und andere Angebote zu erfahren.

- Ja, ich möchte den Newsletter abonnieren und regelmäßig per E-Mail über Neuigkeiten und Aktivitäten wie andere Wettbewerbe, Talentkurse, Sommerschulen, Fort- und Weiterbildungen informiert werden.
- * Ich habe die **AGBs** gelesen und akzeptiert
- * Ich habe die **Datenschutzerklärung** gelesen und akzeptiert

Registrieren

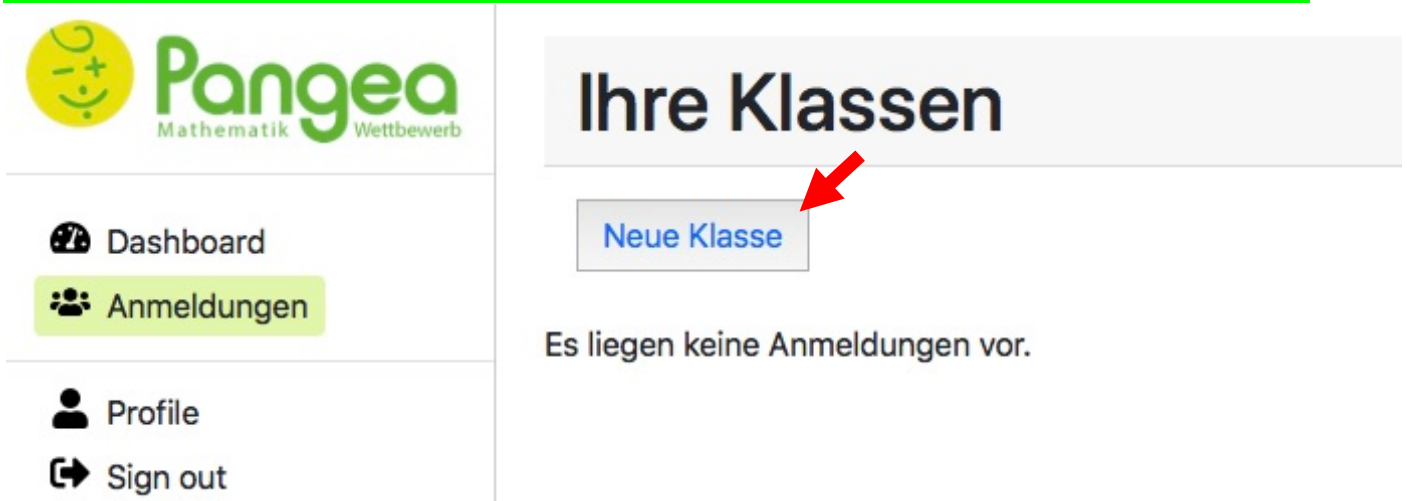
Loginseite

7. Nach erfolgreicher Registrierung erhalten Sie eine Bestätigungsemail, die an ihre angegebene Email-Adresse versendet wird.
8. Nun können Sie mit ihren Login-Daten, der E-Mail-Adresse und dem Passwort im Anmeldeportal einsteigen.

Schritt 2: Eingabe der Anzahl der Teilnehmer*innen:

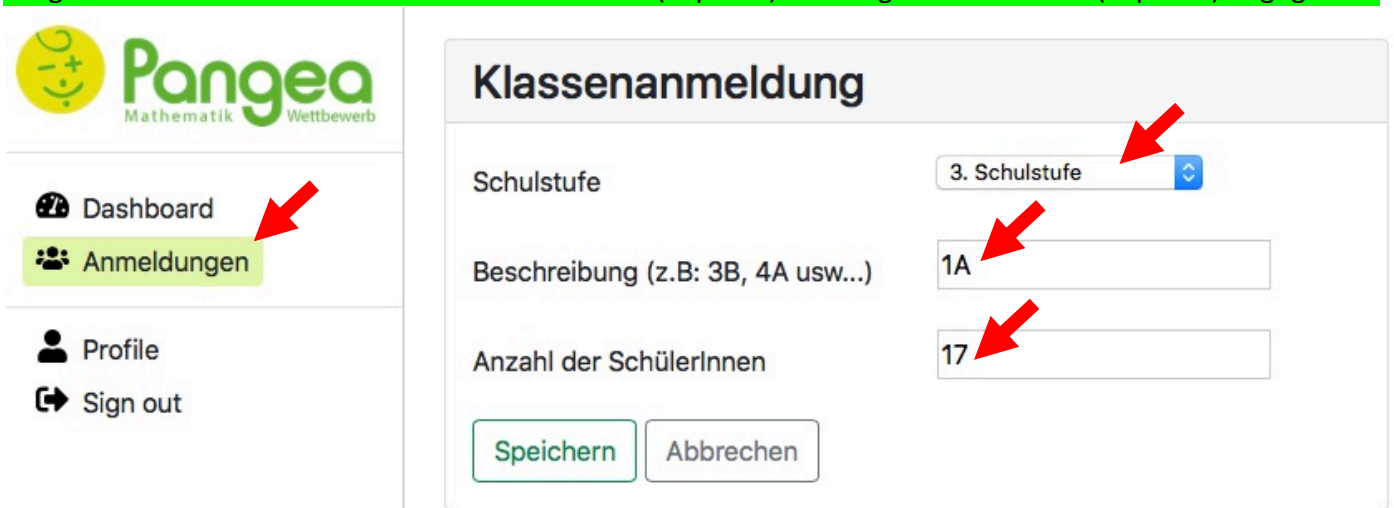
Nach der Registrierung werden Anzahl und Schulstufe der Teilnehmer*innen eingegeben. Diese Informationen können bis zum Anmeldeschluss geändert werden. Es werden keine persönlichen Daten von Schüler*innen erhoben und eine Mindest-Teilnehmer*innenanzahl gibt es nicht.

9. Zur Eingabe der Anzahl der Teilnehmer*innen steigen Sie mit ihren Login-Daten (E-Mail und Passwort) im Anmeldeportal ein. Um die Anzahl der Teilnehmer*innen anzugeben, drücken Sie auf „Neue Klasse“.



The screenshot shows the Pangea user interface. On the left is a navigation menu with the Pangea logo and the text 'Mathematik Wettbewerb'. The menu items are: Dashboard, Anmeldungen (highlighted in green), Profile, and Sign out. The main content area is titled 'Ihre Klassen'. Below the title is a button labeled 'Neue Klasse' with a red arrow pointing to it. Below the button, the text reads 'Es liegen keine Anmeldungen vor.'

10. In der linken Leiste finden Sie einen Button „Anmeldungen“. Hier wird zunächst eine Schulstufe (Bsp.: 3.St) ausgewählt und die Anzahl der Teilnehmer*innen (Bsp.: 17) für die genannte Klasse (Bsp.: 1A) angegeben.



The screenshot shows the Pangea user interface with the 'Klassenanmeldung' form. The left navigation menu is the same as in the previous screenshot, but the 'Anmeldungen' button is highlighted with a red arrow. The main content area is titled 'Klassenanmeldung' and contains three input fields: 'Schulstufe' with a dropdown menu showing '3. Schulstufe' (highlighted with a red arrow), 'Beschreibung (z.B: 3B, 4A usw...)' with the text '1A' (highlighted with a red arrow), and 'Anzahl der SchülerInnen' with the number '17' (highlighted with a red arrow). At the bottom of the form are two buttons: 'Speichern' and 'Abbrechen'.

11. Jede Klasse wird einzeln angelegt und mit der Anzahl der Teilnehmer*innen beschriftet. Von der Lehrperson können diese eingegeben Informationen bis zum Anmeldeschluss jederzeit geändert werden.



- Dashboard
- Anmeldungen
- Profile
- Sign out

 Klasse erfolgreich hinzugefügt

Ihre Klassen

[Neue Klasse](#)

Schulstufe	Beschreibung	Anzahl d. SchülerInnen	
3	1A	17	 
Gesamtanzahl d. SchülerInnen		17	

1

Bei Unklarheiten und Fragen können Sie sich gerne an das Pangea-Team wenden.

E-Mail: office@pangea-wettbewerb.at | Telefon: +43664 369 44 45

Das Pangea-Team freut sich auf zahlreiche Mathematik begeisterte Schüler*innen.