

Ablaufleitfaden

- Vorrunde 2025 -

Generieren und Herunterladen der Wettbewerbsunterlagen

- Lehrperson steigt mit der **E-Mailadresse** und dem **Passwort** in der Pangea-Plattform ein.
→ **Link** zur Anmeldung: <https://anmeldung.pangea-wettbewerb.at> oder **Button** auf Homepage
- Zum **Generieren** der Antwortbogen für eine vorher angelegte Klasse klicken Sie auf das **Plussymbol** (s. Abb. 1). Dadurch erscheinen ein **PDF-** und **Excel-Symbol** (s. Abb. 1).
- Durch Klicken auf das **PDF-Symbol** werden Antwortbogen (s. Abb. 2) der Klasse als PDF-Datei heruntergeladen. Auf dem Antwortbogen sind folgende Informationen der Teilnehmer*in zu finden: *TeilnehmerInnen-ID, Passwort, Schulstufe, Klassenbezeichnung (z.B. 3a), LehrerInnen-ID, Schulkennzahl.*
- Durch Klicken auf das **Excel-Symbol** wird eine Übersichtsliste der Teilnehmer-IDs der Klasse heruntergeladen.
- Unter dem Menüpunkt „Downloads“ befinden sich die **Wettbewerbsfragen** nach Schulstufen geordnet. Außerdem befindet sich dort der aktuelle **Ablaufleitfaden** und eine **Übersichtsliste** aller Teilnehmer-IDs.

Ihre Klassen

[Neue Klasse](#)









Schulstufe	Beschreibung	Anzahl d. SchülerInnen					
3	3A	3		 Excel	 PDF	 Edit	 Löschen
4	4a	12			 Edit	 Löschen	

Abb. 1: Generieren und Herunterladen der Wettbewerbsunterlagen

ANTWORTBOGEN



Vorname : _____

Nachname : _____

LehrerIn : _____

Schulstufe : 3 4 5 6 7 8 9 10

Teilnehmer-ID	: 10004
Passwort	: me6df
Schulstufe	: 5
Klassenbezeichnung	: 5g
Lehrer-ID	: 110017
Schulkennzahl	: 876876



Um deine Antworten einzugeben, folge diesem Link anmeldung.pangea-wettbewerb.at/students/studentlogin. Gib deine Teilnehmer-ID und dein Passwort ein. Übertrage deine Antworten auf den Online-Antwortbogen.

- A B C D E → akzeptiert
- A B C D E → akzeptiert
- A B C D E → nicht akzeptiert (Mehrfachauswahl)
- A B C D E → nicht akzeptiert (Mehrfachauswahl)

Wichtig!

Nur mit BLEISTIFT ankreuzen bzw. ausmalen.
Bei der Korrektur deiner Antwort ist die falsche Antwort wegzuradiieren und die richtige Antwort anzukreuzen bzw. auszumalen.

Fr. 1	<input type="checkbox"/> A	<input type="checkbox"/> B	<input type="checkbox"/> C	<input type="checkbox"/> D	<input type="checkbox"/> E	Fr. 11	<input type="checkbox"/> A	<input type="checkbox"/> B	<input type="checkbox"/> C	<input type="checkbox"/> D	<input type="checkbox"/> E
Fr. 2	<input type="checkbox"/> A	<input type="checkbox"/> B	<input type="checkbox"/> C	<input type="checkbox"/> D	<input type="checkbox"/> E	Fr. 12	<input type="checkbox"/> A	<input type="checkbox"/> B	<input type="checkbox"/> C	<input type="checkbox"/> D	<input type="checkbox"/> E
Fr. 3	<input type="checkbox"/> A	<input type="checkbox"/> B	<input type="checkbox"/> C	<input type="checkbox"/> D	<input type="checkbox"/> E	Fr. 13	<input type="checkbox"/> A	<input type="checkbox"/> B	<input type="checkbox"/> C	<input type="checkbox"/> D	<input type="checkbox"/> E
Fr. 4	<input type="checkbox"/> A	<input type="checkbox"/> B	<input type="checkbox"/> C	<input type="checkbox"/> D	<input type="checkbox"/> E	Fr. 14	<input type="checkbox"/> A	<input type="checkbox"/> B	<input type="checkbox"/> C	<input type="checkbox"/> D	<input type="checkbox"/> E
Fr. 5	<input type="checkbox"/> A	<input type="checkbox"/> B	<input type="checkbox"/> C	<input type="checkbox"/> D	<input type="checkbox"/> E	Fr. 15	<input type="checkbox"/> A	<input type="checkbox"/> B	<input type="checkbox"/> C	<input type="checkbox"/> D	<input type="checkbox"/> E
Fr. 6	<input type="checkbox"/> A	<input type="checkbox"/> B	<input type="checkbox"/> C	<input type="checkbox"/> D	<input type="checkbox"/> E	Fr. 16	<input type="checkbox"/> A	<input type="checkbox"/> B	<input type="checkbox"/> C	<input type="checkbox"/> D	<input type="checkbox"/> E
Fr. 7	<input type="checkbox"/> A	<input type="checkbox"/> B	<input type="checkbox"/> C	<input type="checkbox"/> D	<input type="checkbox"/> E	Fr. 17	<input type="checkbox"/> A	<input type="checkbox"/> B	<input type="checkbox"/> C	<input type="checkbox"/> D	<input type="checkbox"/> E
Fr. 8	<input type="checkbox"/> A	<input type="checkbox"/> B	<input type="checkbox"/> C	<input type="checkbox"/> D	<input type="checkbox"/> E	Fr. 18	<input type="checkbox"/> A	<input type="checkbox"/> B	<input type="checkbox"/> C	<input type="checkbox"/> D	<input type="checkbox"/> E
Fr. 9	<input type="checkbox"/> A	<input type="checkbox"/> B	<input type="checkbox"/> C	<input type="checkbox"/> D	<input type="checkbox"/> E						
Fr. 10	<input type="checkbox"/> A	<input type="checkbox"/> B	<input type="checkbox"/> C	<input type="checkbox"/> D	<input type="checkbox"/> E						

Bitte hier abschneiden. Mit diesen Daten loggst Du Dich online ein, um Deine Ergebnisse einzusehen

Vorname** : _____

Nachname** : _____

Teilnehmer-ID : 10004

Passwort : me6df

(**)Der abgetrennte Teil ist im Falle der Finalqualifizierung ausgefüllt mitzunehmen.

→ Gehe auf das Internetportal anmeldung.pangea-wettbewerb.at

→ Klicke auf Ergebnisse und gib Teilnehmer-ID und Passwort ein.



Abb. 2: Antwortbogen

Durchführen des Wettbewerbs

- Der Wettbewerb wird am vorgegebenen Wettbewerbstag zu einer schulintern festgelegten Zeit durchgeführt.
Folgende Materialien sind für die Durchführung notwendig: ausgedruckter Wettbewerbsbogen, Stift, digitales Endgerät (Handy, Tablet, Computer, Laptop)
- Nach Erhalt der ausgedruckten Wettbewerbsbogen haben die Teilnehmer*innen **45 Minuten** Zeit, die Fragen zu lösen und auf dem Antwortbogenzettel die entsprechenden Antworten zu markieren.

Folgende Punkte sind während des Wettbewerbs unbedingt zu beachten und sollten vorher mit Teilnehmer*innen unbedingt besprochen werden:

- Der Wettbewerb dauert 45 Minuten. Eine Verlängerung dieser Zeitdauer ist nicht erlaubt!
- Hilfsmittel wie Taschenrechner oder Formelsammlungen sind nicht erlaubt.
- Bei jeder Frage ist immer nur eine Antwortmöglichkeit richtig.
- Bei fehlender Antwort gibt es keinen Punkt für diese Frage.
- Bei 4- und 5-Punkteaufgaben gib es für falsche Antworten Punktabzüge im Wert von einem Viertel des Aufgabenpunktwertes. Tipp: Wenn bei einer Frage Unsicherheit herrscht, besser keine Antwort markieren!
- Die maximal erreichbaren Punkte in den jeweiligen Schulstufen sind **49 Punkte** (3. – 4. Schulstufe), **59 Punkte** (5. – 6. Schulstufe) oder **66 Punkte** (7. – 10. Schulstufe). Eine Startpunktezahlgibt es nicht.
- **Für das Finale qualifizieren sich Teilnehmer*innen, die mindestens die Hälfte der Gesamtpunkteanzahl erreicht haben und eine Platzierung unter den ersten 100 Schüler*innen ihrer Schulstufe und Region erreicht haben.**

- Nach Ende der Wettbewerbszeit gehen die Teilnehmer*innen mit Ihren digitalen Endgeräten (Handy, Tablet, Computer) zur **Anmeldeseite**, um zu ihrem Online-Antwortbogen zu gelangen. Danach führen sie die weiteren Schritte (1 bis 3) aus.

Zur **Online-Antwortbogen** kommt man über folgende Wege:

- **Link:** <https://anmeldung.pangea-wettbewerb.at/students/studentlogin>
- **Roter Button** auf der ersten Seite der Homepage (links oben)
- **QR-Code** auf dem Antwortbogen (rechts oben)

Teilnehmerdaten eingeben

Teilnehmer-ID

Passwort

1. Einloggen in der Abgabepattform

Lehrperson instruiert hier folgendermaßen:

*„Melde dich mit deiner individuellen **Teilnehmer*innen-ID** und deinem **Passwort** an. Diese Informationen befinden sich **auf dem Antwortbogen rechts oben.**“*

2. Eingeben der Antworten im Online-Antwortbogen (s. Abb. 3)

Lehrperson instruiert folgendermaßen: *„Gib zunächst das **Pflichtfeld Geschlecht** ein, indem du auf die **Menüleiste drückst und männlich, weiblich oder divers auswählst.**“*

Nun kannst du durch Anklicken der entsprechenden Auswahlmöglichkeit (A, B, C, D oder E) deine Antworten zu den Fragen eingeben. Wenn du deine Auswahl löschen willst, drücke auf das Pfeilsymbol.

Erst wenn du dir ganz sicher bist alle deine Antworten eingegeben zu haben, drückst du auf „Senden“.

Info: Die Eingabe vom Vornamen und Nachnamen ist in der Vorrunde **nicht verpflichtend**, aber für die Zuordnung der Antwortbogen zu den jeweiligen Teilnehmer*innen empfehlenswert! Durch die Eingabe vom Namen erscheint dieser auch in der Excel-Datei neben der Teilnehmer-ID und gibt somit den Lehrpersonen eine bessere Übersicht über die verschiedenen Teilnehmer*innen und ihren Klassen.

3. Absenden des Online-Antwortbogens

Nach Eingabe der Antworten kann der Online-Antwortbogen mit dem Button „Senden“ (s. Abb. 3) an Pangea weitergeleitet werden.

Lehrperson instruiert hier folgendermaßen:

*Wenn du deine Antworten im Online-Antwortbogen eingegeben hast, **drücke auf „Senden“**, um deine Teilnahme abzuschließen. Du kannst danach jederzeit wieder, mithilfe deiner Zugangsdaten, einsteigen und deine eingegebenen Antworten einsehen. Du kannst aber keine Veränderungen mehr durchführen.*

→ **Zu beachten ist**, dass die Zugangsdaten nur einmal für das Absenden eines Antwortbogens verwendet werden können! Nach dem Absenden ist mit denselben Zugangsdaten zwar das Einsteigen und Einsehen der eingegebenen Antworten möglich, es können aber keine Veränderungen mehr unternommen werden.

→ **Zu beachten ist**, dass die Teilnehmer*innen am Ende der Wettbewerbsteilnahme ihre Zugangsdaten (TeilnehmerInnen-ID und Passwort) mitnehmen und diese sorgfältig aufbewahren!

Denn nur mithilfe dieser Zugangsdaten kann in der Pangea-Plattform eingestiegen werden, um die veröffentlichten Wettbewerbsergebnisse zu sehen. Um sicher zu gehen, können die Antwortbögen mit den Namen der Schüler*innen nach dem Wettbewerb eingesammelt werden.

Die Auswertung des Wettbewerbs dauert ca. 7-10 Tage. Danach können Schüler*innen mithilfe ihrer Zugangsdaten sich anmelden und ihre Ergebnisse einsehen.

Teilnehmerdaten

Teilnehmer-ID	10157	Schulstufe	6
Lehrer-ID	110017	Klassenbezeichnung	2A
Lehrer-Name	Herr Mag. phil. Alfred Mustermann	Name der Schule	Musterschule

Geschlecht(verpflichtend) ▼

Vorname(freiwillig)

Nachname(freiwillig)

Deine Antworten

Frage 1 <input type="radio"/> A <input type="radio"/> B <input type="radio"/> C <input type="radio"/> D <input type="radio"/> E <input type="button" value="↻"/>	Frage 11 <input type="radio"/> A <input type="radio"/> B <input type="radio"/> C <input type="radio"/> D <input type="radio"/> E <input type="button" value="↻"/>
Frage 2 <input type="radio"/> A <input type="radio"/> B <input type="radio"/> C <input type="radio"/> D <input type="radio"/> E <input type="button" value="↻"/>	Frage 12 <input type="radio"/> A <input type="radio"/> B <input type="radio"/> C <input type="radio"/> D <input type="radio"/> E <input type="button" value="↻"/>
Frage 3 <input type="radio"/> A <input type="radio"/> B <input type="radio"/> C <input type="radio"/> D <input type="radio"/> E <input type="button" value="↻"/>	Frage 13 <input type="radio"/> A <input type="radio"/> B <input type="radio"/> C <input type="radio"/> D <input type="radio"/> E <input type="button" value="↻"/>
Frage 4 <input type="radio"/> A <input type="radio"/> B <input type="radio"/> C <input type="radio"/> D <input type="radio"/> E <input type="button" value="↻"/>	Frage 14 <input type="radio"/> A <input type="radio"/> B <input type="radio"/> C <input type="radio"/> D <input type="radio"/> E <input type="button" value="↻"/>
Frage 5 <input type="radio"/> A <input type="radio"/> B <input type="radio"/> C <input type="radio"/> D <input type="radio"/> E <input type="button" value="↻"/>	Frage 15 <input type="radio"/> A <input type="radio"/> B <input type="radio"/> C <input type="radio"/> D <input type="radio"/> E <input type="button" value="↻"/>
Frage 6 <input type="radio"/> A <input type="radio"/> B <input type="radio"/> C <input type="radio"/> D <input type="radio"/> E <input type="button" value="↻"/>	Frage 16 <input type="radio"/> A <input type="radio"/> B <input type="radio"/> C <input type="radio"/> D <input type="radio"/> E <input type="button" value="↻"/>
Frage 7 <input type="radio"/> A <input type="radio"/> B <input type="radio"/> C <input type="radio"/> D <input type="radio"/> E <input type="button" value="↻"/>	Frage 17 <input type="radio"/> A <input type="radio"/> B <input type="radio"/> C <input type="radio"/> D <input type="radio"/> E <input type="button" value="↻"/>
Frage 8 <input type="radio"/> A <input type="radio"/> B <input type="radio"/> C <input type="radio"/> D <input type="radio"/> E <input type="button" value="↻"/>	Frage 18 <input type="radio"/> A <input type="radio"/> B <input type="radio"/> C <input type="radio"/> D <input type="radio"/> E <input type="button" value="↻"/>
Frage 9 <input type="radio"/> A <input type="radio"/> B <input type="radio"/> C <input type="radio"/> D <input type="radio"/> E <input type="button" value="↻"/>	Frage 10 <input type="radio"/> A <input type="radio"/> B <input type="radio"/> C <input type="radio"/> D <input type="radio"/> E <input type="button" value="↻"/>

Abb. 3: Online-Antwortbogen